


# HOLZREGALE selber bauen

Praktisch und dekorativ



674.23





# INHALT


Material- und Werkzeugkunde .....	4
Holzwerkstoffe.....	4
Elektrowerkzeuge .....	5
Weitere Hilfsmittel und Werkzeuge.....	7
So geht es.....	10
Der richtige Arbeitsplatz.....	10
Arbeiten mit der Kreissäge .....	10
Arbeiten mit der Stichsäge.....	10
Bohren.....	11
Arbeiten mit dem Schleifgerät.....	11
Kanten brechen.....	11
Verbinden von Holzteilen .....	12
Oberflächenbehandlung.....	13
Anpassungen an die Wohnraumsituation .....	13
Regale aufhängen.....	13
Regalwagen .....	14
Aus alten Brettern.....	19
Boxen-Regal .....	24
Maxi-Setzkasten .....	30
Maritimer Ecksteher .....	35
Regal aus Küchenarbeitsplatten .....	38
Hängeregal.....	42
Eckregal.....	46
Der richtige Dreh .....	50
Drahtseilakt.....	54
Fertigregal in neuem Gewand.....	57
Einfaches Regalbrett.....	62
Impressum.....	64


## ZEICHEN- ERKLÄRUNG


 Seite im  
beiliegenden  
Anleitsungs-  
heft

 Schwierigkeits-  
grad

 Kosten

 benötigte  
Arbeitstage

 Tipps und Tricks,  
die das Arbeiten  
einfacher machen

 Hinweise, die  
das Arbeiten  
mit diesem Buch  
betreffen