


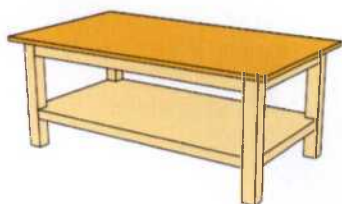
**DER  
EINRICHTUNGS-  
PLANER**

**Gestalten, renovieren, individuell wohnen**

CLARE STEEL



Dorling Kindersley



# INHALT

VORWORT 8

WAS KANN DIESES BUCH? 12

RICHTIG ANFANGEN 14

## KÜCHE 18

Schritt für Schritt: Die Küche renovieren 20

Ideencollage für die Küche 22

Einrichtungstipps für die Küche 24

Im Detail: Das Arbeitsdreieck 26

Küchenschränke 28

Arbeitsplatten 34

Spritzschutz 35

Fünf gute Ideen: Spritzschutz 36

Spülbecken 38

Wasserhähne 40

Kühlgeräte 41

Herde und Backöfen 42



Geschirrspüler 46

Bodenbeläge 48

Wandgestaltung 52

Beleuchtung 54

Fensterdekoration 57



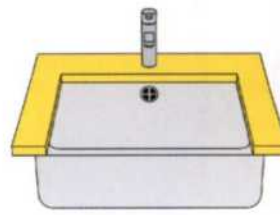
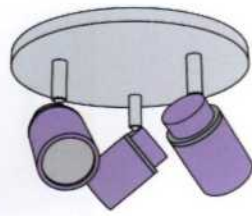
- Ein Faltrollo nähen 60
- Küchentisch und Stühle 64
- Kissen für Küchenstühle nähen 68
- Sieben gute Ideen: Schnell aufgepeppt 72
- Einen Küchentisch streichen und bespannen 74
- Küchenschränke streichen 78

## **BADEZIMMER 82**

- Schritt für Schritt: Das Badezimmer renovieren 84
- Ideencollage für das Badezimmer 86
- Einrichtungstipps für das Badezimmer 88
- Badewannen 90
- Duschen 92
- Waschbecken 96
- Wasserhähne 98
- Toiletten 99
- Bodenbeläge 100
- Wandgestaltung 102
- Wände fliesen und verfugen 104
- Fünf gute Ideen: Effekte mit Fliesen 108
- Fünf gute Ideen: Stauraumlösungen 110
- Beleuchtung 112
- Fensterdekoration 115
- Ein Rollo montieren 118
- Sechs gute Ideen: Schnell aufgepeppt 120
- Im Detail: Das perfekte En-suite-Bad 122

## **WOHNZIMMER 124**

- Schritt für Schritt: Das Wohnzimmer renovieren 126
- Ideencollage für das Wohnzimmer 128
- Einrichtungstipps für das Wohnzimmer 130
- Bodenbeläge 132
- Einen Holzboden lasieren 136
- Wandgestaltung 138
- Wände streichen 140
- Sechs gute Ideen: Blickfangwand 142
- Zehn gute Ideen: Bilder arrangieren 144
- Einen Bilderrahmen aufhängen 148
- Sofas 150
- Sessel 154
- Einen Sofaüberwurf nähen 156
- Tische und Regale 158
- Sechs gute Ideen: Regale 162
- Wandregale montieren 164
- Regale in eine Nische einbauen 166
- Beleuchtung 170
- Fensterdekoration 173
- Sieben gute Ideen: Vorhänge 176
- Lange Vorhänge nähen 178
- Kamine und Öfen 182
- Fünf gute Ideen: Schönes präsentieren 184
- Fünf gute Ideen: Kissen und Decken 186
- Teppiche und Läufer 188
- Fünf gute Ideen: Teppiche 190
- Fünf gute Ideen: Schnell aufgepeppt 192



## SCHLAFZIMMER & KINDERZIMMER 194

Schritt für Schritt:

- Das Schlafzimmer renovieren 196
- Ideencollage für das Schlafzimmer 198
- Einrichtungstipps für das Schlafzimmer 200
- Bodenbeläge 202
- Wandgestaltung 206
- Wände tapezieren 208
- Betten 212
- Sechs gute Ideen: Kopfbenden 214
- Ein Kopfende beziehen 216
- Fünf gute Ideen: Das Bett bei Tag 220
- Kissen für das Bett nähen 222
- Kleiderschränke 226
- Im Detail: Ein begehbare Kleiderschrank 230
- Kleiderschrank mit Antikeffekt 232
- Nachttische 236
- Schminktische 237
- Fünf gute Ideen: Nachttischleuchten 238
- Beleuchtung 240
- Fensterdekoration 243
- Verdunklungsvorhänge nähen 246
- Im Detail: Gut durchdachtes Kinderzimmer 250
- Bodenbeläge 252
- Wandgestaltung 253

- Schablonendekor für die Wand 254
- Kinderbetten 256
- Fünf gute Ideen: Kinder-Kunstwerke 258
- Einen Sitzsack nähen 260
- Sieben gute Ideen: Gut verstaut 262
- Ein Kissen mit Applikation nähen 264

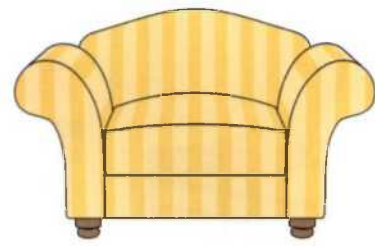
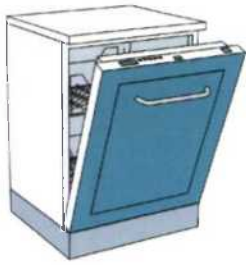
## FLUR & TREPPE 268

- Schritt für Schritt: Den Flur renovieren 270
- Ideencollage für den Flur 272
- Einrichtungstipps für den Flur 274
- Bodenbeläge 276
- Wandgestaltung 280
- Beleuchtung 282
- Fünf gute Ideen: Spiegel 286
- Aufbewahrungslösungen 288
- Sieben gute Ideen: Flure mit Charakter 292
- Sechs gute Ideen: Treppen 294
- Sechs gute Ideen: Raum unter der Treppe 296
- Sieben gute Ideen: Tricks mit Farbe 298

## ARBEITSZIMMER 300

Schritt für Schritt:

- Das Arbeitszimmer renovieren 302



- Ideencollage für das Arbeitszimmer 304
- Einrichtungstipps für das Arbeitszimmer 306
- Schreibtische 308
- Stühle für den Schreibtisch 309
- Beleuchtung 310
- Fensterdekoration 312
- Aufbewahrung 315
- Fünf gute Ideen: Wanddekorationen 318
- Bodenbeläge 320
- Aufbewahrungsboxen beziehen 322
- Eine gepolsterte Pinnwand anfertigen 324
- Im Detail: Arbeitsplatz im Wohnbereich 326

## **HAUSWIRTSCHAFTS- RAUM 328**

- Schritt für Schritt:
  - Den Hauswirtschaftsraum renovieren 330
- Einrichtungstipps für den Hauswirtschaftsraum 332
- Waschmaschinen und Trockner 334
- Bodenbeläge 336
- Wandgestaltung 337
- Vinylplatten verlegen 338
- Im Detail: Ein Raum für die Wäsche 342
- Sechs gute Ideen: Wäsche trocknen 344

## **IM FREIEN 346**

Schritt für Schritt:

- Das Freiluftzimmer renovieren 348
- Ideencollage für den Außenbereich 350
- Einrichtungstipps für Garten und Terrasse 352
- Bodenbeläge im Freien 354
- Sechs gute Ideen: Terrassenformen 358
- Fünf gute Ideen: Pflaster und Muster 360
- Ein Sonnensegel nähen 362
- Außenbeleuchtung 364
- Sieben gute Ideen: Kübel und Kästen 366
- Gartenmöbel 368
- Auflagen für Gartenstühle nähen 372
- Acht gute Ideen: Balkone und kleine Terrassen 376
- Im Detail: Die Gartenküche 380

## **ANHANG**

- Nützliche Adressen 382
- Berechnung des Stoffbedarfs für Vorhänge 384

## **VORLAGEN 386**

## **REGISTER 388**

## **DANK 399**